

見える化・仕組み化したいテーマを記入する

Q1：対象：誰の為のテーマですか？

①誰のため	人・自分・お客様・チーム・会社・（                    ） 提供者（する側）・ 受益者（される側）	②対象を具体的に
	※左の対象を具体的に記入	

Q2：対象：誰の為のが持つポジティブ欲求と成し遂げたいことは何ですか？

ポジティブ欲求	未来：対象が成し遂げたいこと
※欲求一覧表から選ぶ  ③	※抽象的(文字数は少なめ)
④	※上段より具体的

## 見える化サポートシート①を重ねる

### 見える化サポートシート②

Q3：実現・実行の為に避けたい・を止めている。ネガティブ欲求と避けたい・止めていることは何ですか？

ネガティブ欲求	止めていること
※欲求一覧表から選ぶ ⑤	※④より具体的
⑥	※⑤より具体的

Q4：実現・実行のためにどんなモノやコト（すでにある）が必要ですか？

⑦ モノ コト ※どちらか選ぶ	商品・機器・道具・( )
	企画・計画・対策・( )






➡

⑧モノorコトを具体的に ※モノまたはコトを具体的に記入
---------------------------------

【

未来・成し遂げたいこと	欲求	すること：行動	誰のための：対象		モノやコト：すでにある
	※欲求一覧表から選ぶ	※誰のための：対象の、すること：行動を記入	※したい、したくない、別紙参照	例) 人・組織・会社・チーム等	例) 商品・サービス・計画・対策・企画等
	③		①  の為の		⑦
	④				
⑤					

今・すること	⑥	②	の為の	⑧
--------	---	---	-----	---

仕組み化・過去・したこと	 人・立場・属性	
	 価格・制度・価値	
	 場所・地域・空間	
	 製品・機能・特徴	
	 時間・季節・時期	

# 【 アイデア・スケッチシート 】

★より具体的なイメージをイラストや絵で書いてみる

未来

誰の為の  
アイデア

Blank area for '誰の為のアイデア' (Who is it for? Idea)

今

何をする  
アイデア

Blank area for '何をするアイデア' (What to do? Idea)

すでに  
あるモノ  
ゴト

どのように  
仕組み化する  
アイデア



Blank area for 'どのように仕組み化するアイデア' (How to systematize? Idea)